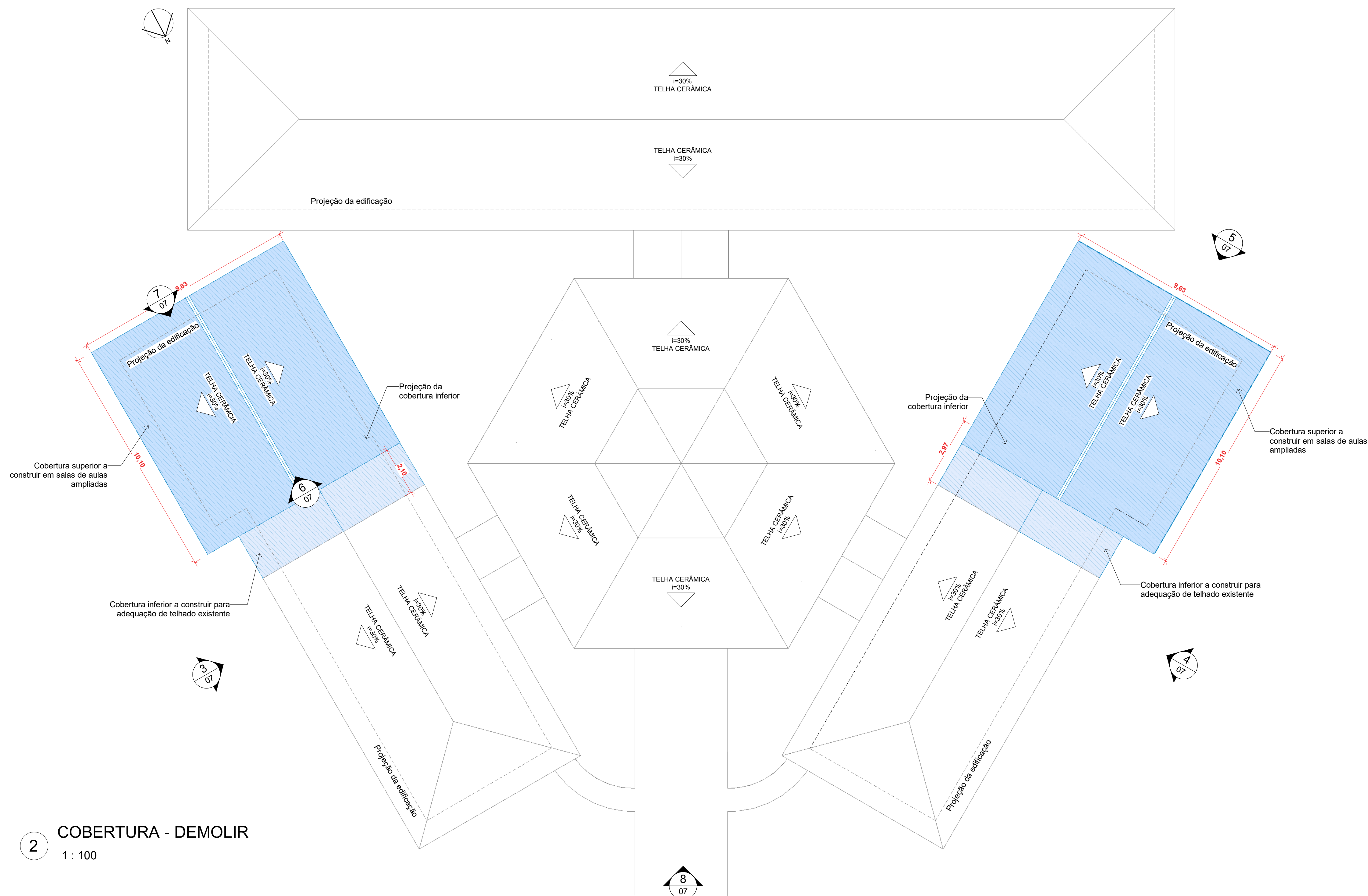
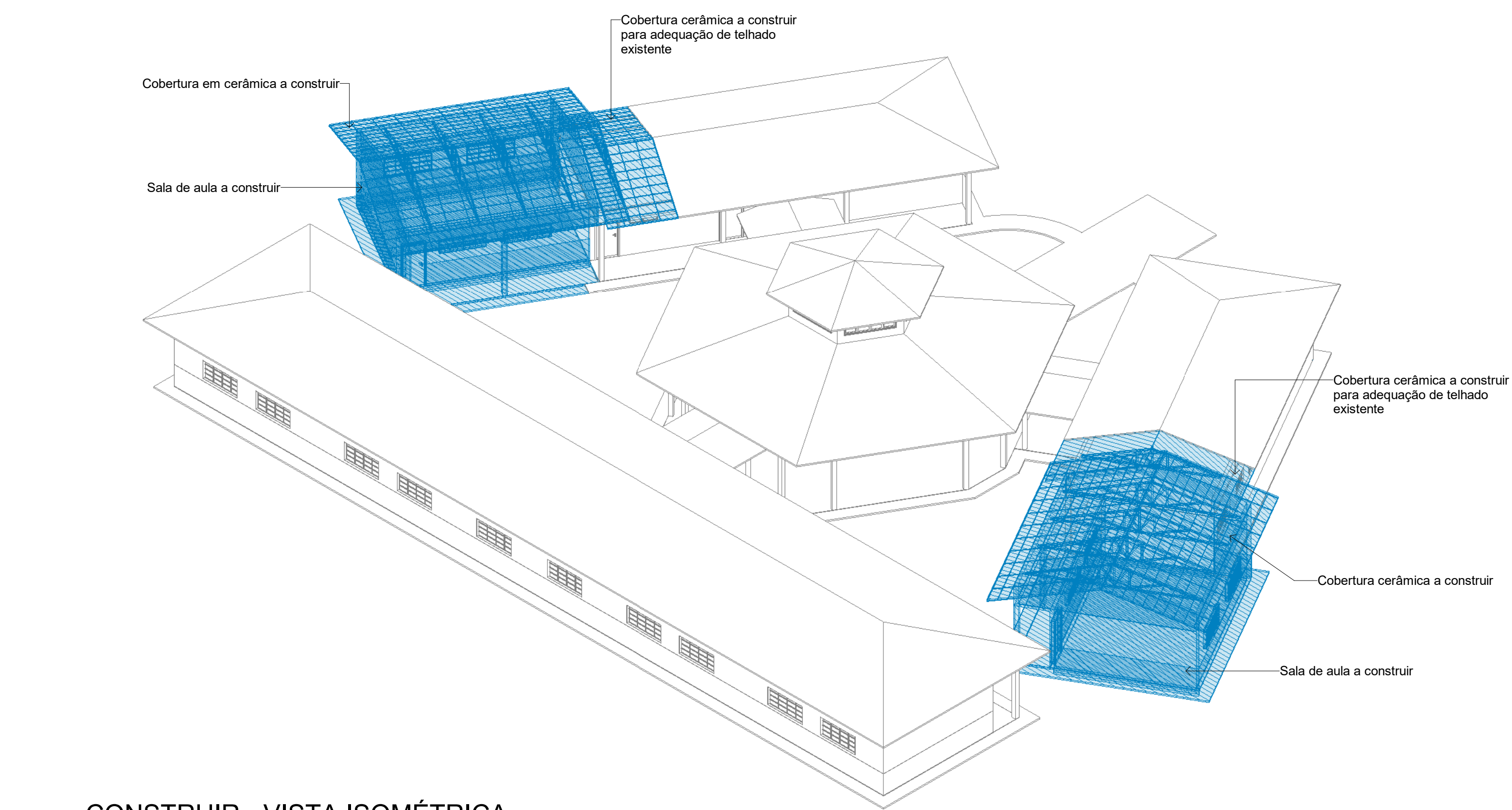




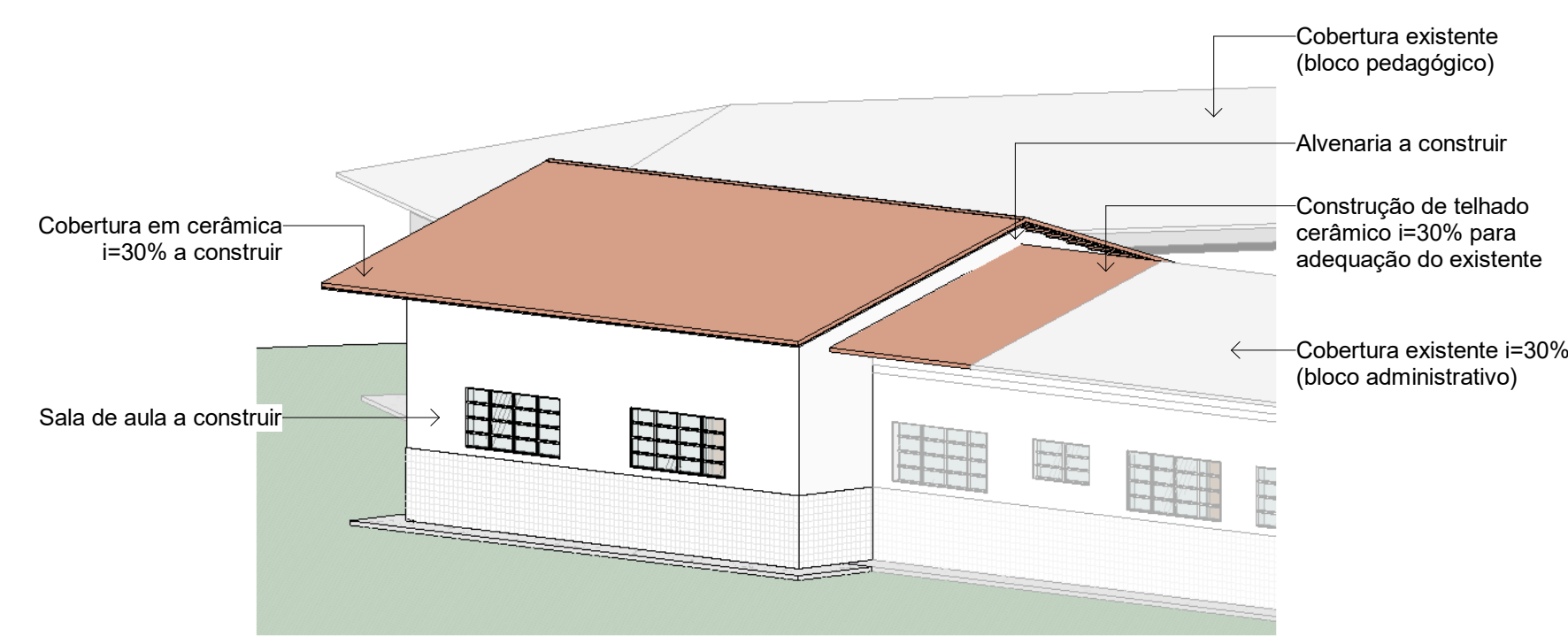
1 CONTRUIR - PLANTA BAIXA
1: 100



2 COBERTURA - DEMOLIR
1: 100



3 CONSTRUIR - VISTA ISOMÉTRICA



4 CONSTRUIR - DET. COBERTURA 3D

CARIMBO:															
<div><div></div><div>SERPRA SERVIÇOS, PROJETOS E ASSESSORIA LTDA. FONE: (65) 3642-4545 Av. Roberto Rubens da Menezes, 1858 - Edifício Ciudad Office Tower, 51. 803 CEP: 78055-000 - Cuiabá - MT</div></div>															
TIPO DA OBRA: AMPLIAÇÃO DA E.M RURAL JOSÉ DE ALENCAR															
PROPRIETÁRIO: PREFEITURA MUNICIPAL DE CASTANHEIRA		CNPJ / C.P.F.: 24.772.154/0001-60													
LOCAL: Comunidade São Lourenço Lambari, P.A. Vale do Seringal - 4º Assentamento, Castanheira-MT		COORDENADAS GEOGRÁFICAS: LATITUDE: 10°44'27.76"S LONGITUDE: 58°29'3.20"W													
AUTOR DO PROJETO: LUIS FELIPE CARVALHO B. LIMA		CREA / CAU: ENG. CIVIL 121.523.583-6													
RESP. P/ EXECUÇÃO: CREA / CAU:															
ESCALA: INDICADA	ASSUNTO: ARQUITETÔNICO	FOLHA Nº: 03/07													
DATA: OUTUBRO/2025	Construir - Planta Baixa, Planta de Cobertura e Isométricas														
PARTICIPAÇÃO:															
<table><thead><tr><th rowspan="2">ÁREAS (m²)</th><th colspan="2">ESTATÍSTICA</th><th rowspan="2">COEF. APROXIMET.</th><th rowspan="2">Nº DE PRISOS</th></tr><tr><th>% OCUPAÇÃO</th><th>TÉRREO</th></tr></thead><tbody><tr><td>(ver prancha 01)</td><td></td><td></td><td></td><td>1</td></tr></tbody></table>				ÁREAS (m²)	ESTATÍSTICA		COEF. APROXIMET.	Nº DE PRISOS	% OCUPAÇÃO	TÉRREO	(ver prancha 01)				1
ÁREAS (m²)	ESTATÍSTICA		COEF. APROXIMET.		Nº DE PRISOS										
	% OCUPAÇÃO	TÉRREO													
(ver prancha 01)				1											